



Ranking perímetro de exclusión Temuco



El presente informe presenta el Ranking perímetro de exclusión de Temuco, evalúa el desempeño de los servicios de transporte dentro de la zona de exclusión, considerando distintos indicadores de calidad y eficiencia.

A lo largo del documento, se detallan los índices de evaluación anual por unidad de negocio, proporcionando una visión comparativa del desempeño de los distintos servicios. Además, se incluyen métricas específicas relacionadas con los descuentos aplicados en cada unidad, lo que permite un análisis más profundo de la efectividad de estas políticas.

1.

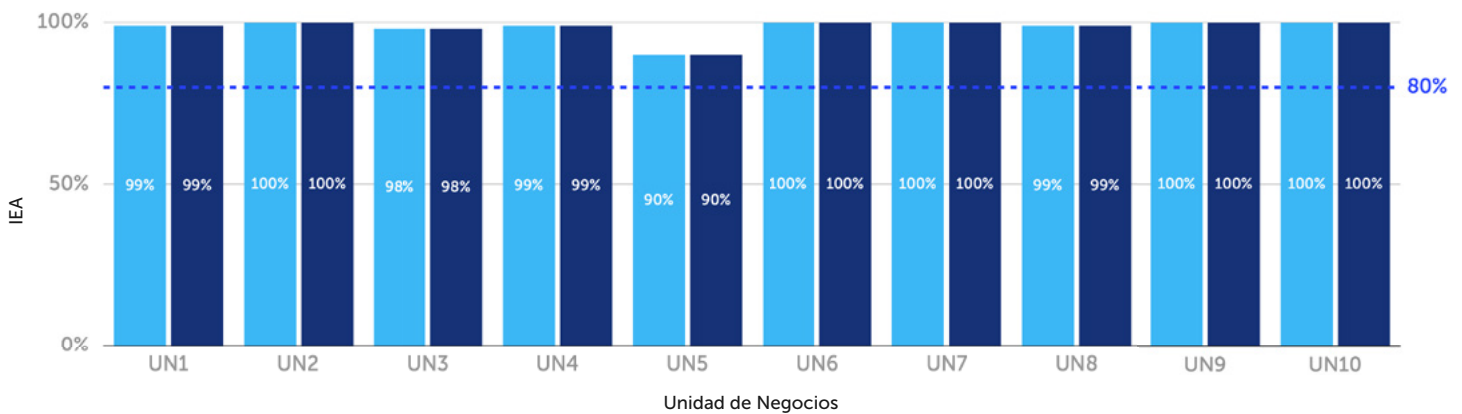
Índice de evaluación anual de servicios por unidad de negocio (noviembre 2024 – octubre 2025)

PERÍMETRO DE TEMUCO

Índice de Evaluación Anual de Servicios (IEA)

Noviembre 2024 a Octubre 2025

● IEA bruto ● IEA con descuento

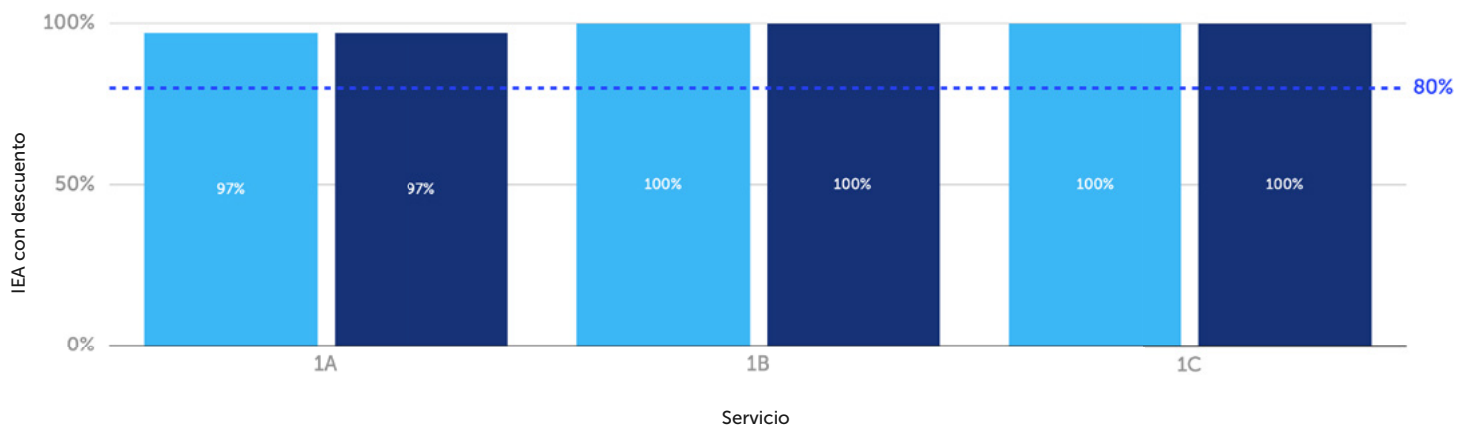


2.

Índice de evaluación anual de servicios UN1

Índice de Evaluación Anual de Servicios (IEA)

Noviembre 2024 a Octubre 2025



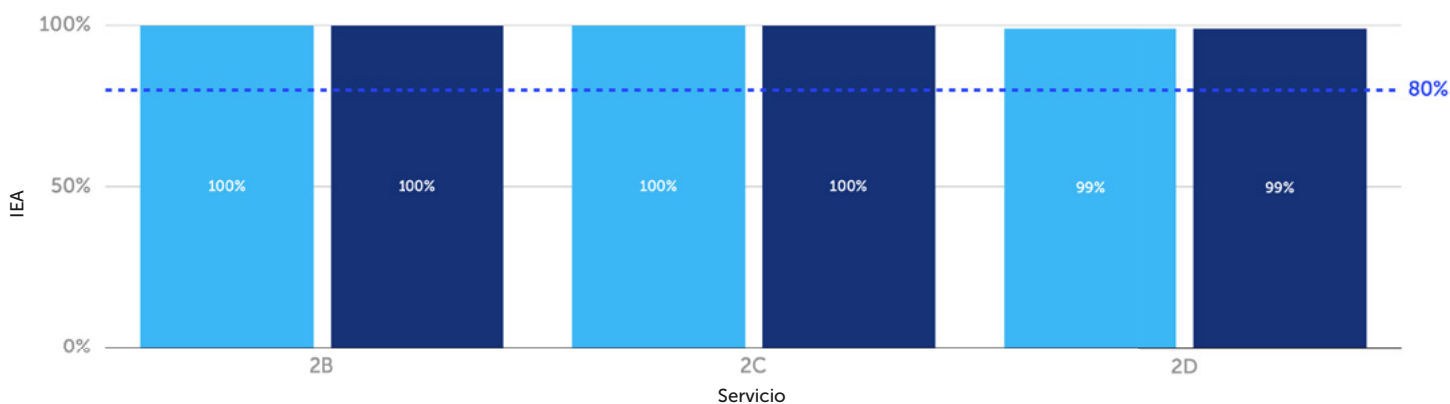
3.

Índice de evaluación anual de servicios UN2

Índice de Evaluación Anual de Servicios (IEA)

Noviembre 2024 a Octubre 2025

● IEA bruto ● IEA con descuento

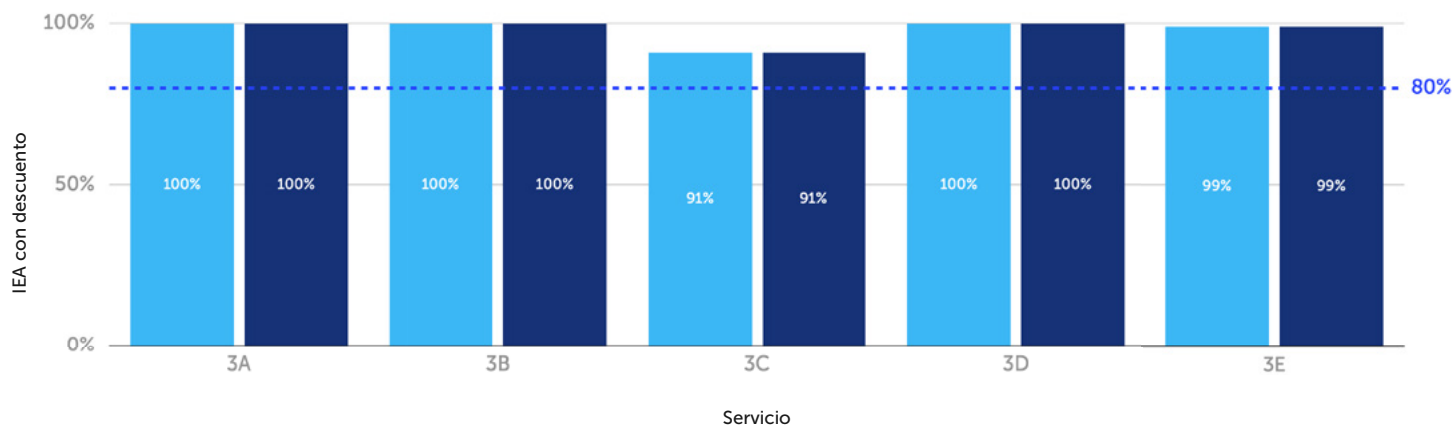


4.

Índice de evaluación anual de servicios UN3

Índice de Evaluación Anual de Servicios (IEA)

Noviembre 2024 a Octubre 2025



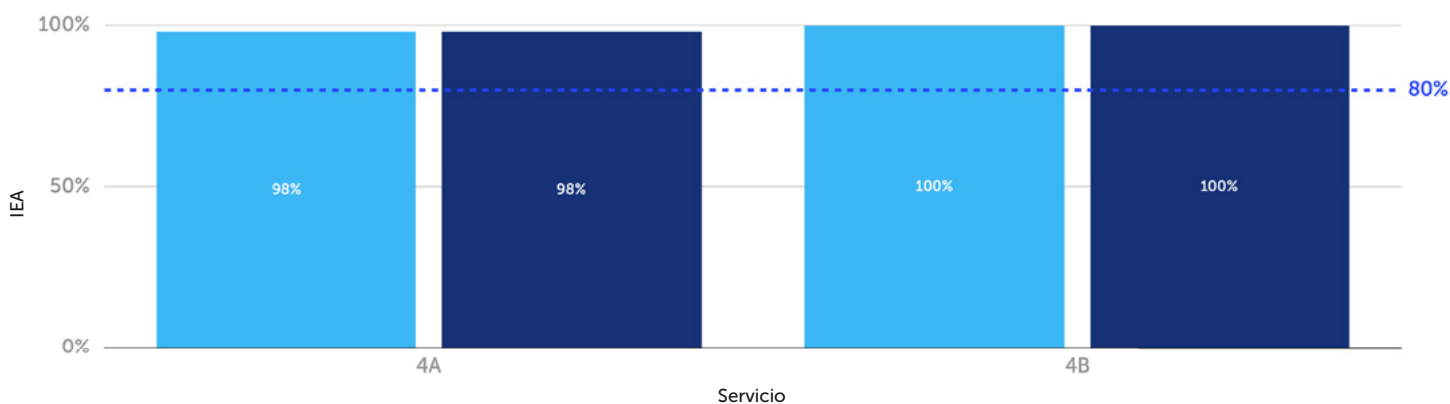
5.

Índice de evaluación anual de servicios UN4

Índice de Evaluación Anual de Servicios (IEA)

Noviembre 2024 a Octubre 2025

● IEA bruto ● IEA con descuento

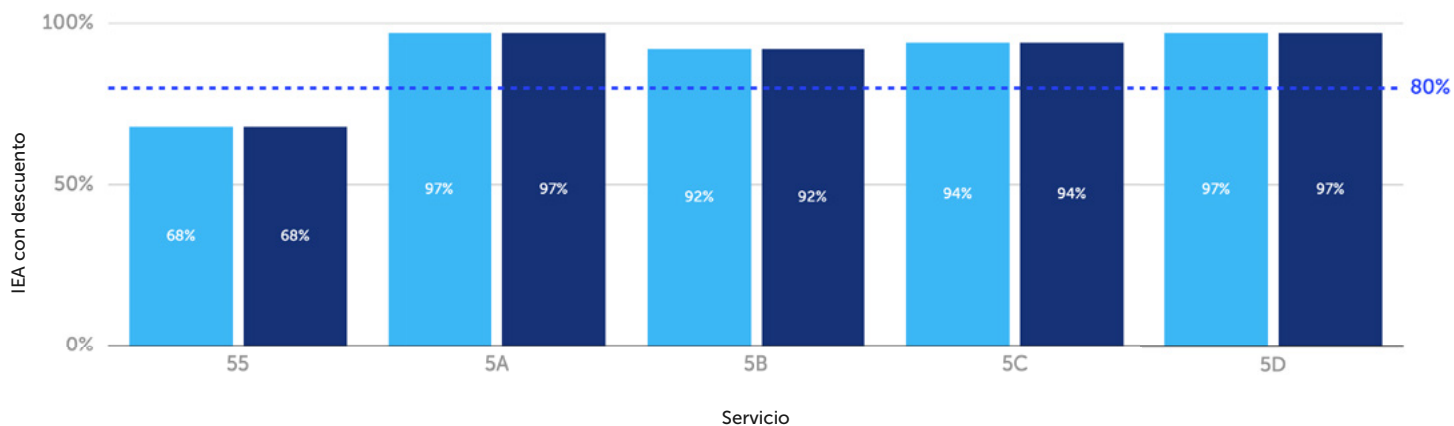


6.

Índice de evaluación anual de servicios UN5

Índice de Evaluación Anual de Servicios (IEA)

Noviembre 2024 a Octubre 2025



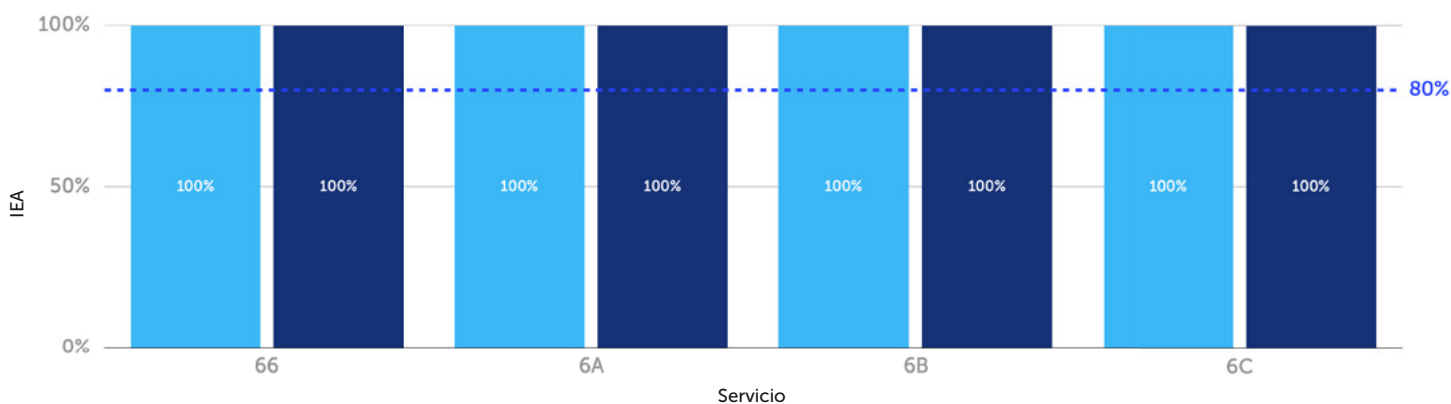
7.

Índice de evaluación anual de servicios UN6

Índice de Evaluación Anual de Servicios (IEA)

Noviembre 2024 a Octubre 2025

● IEA bruto ● IEA con descuento

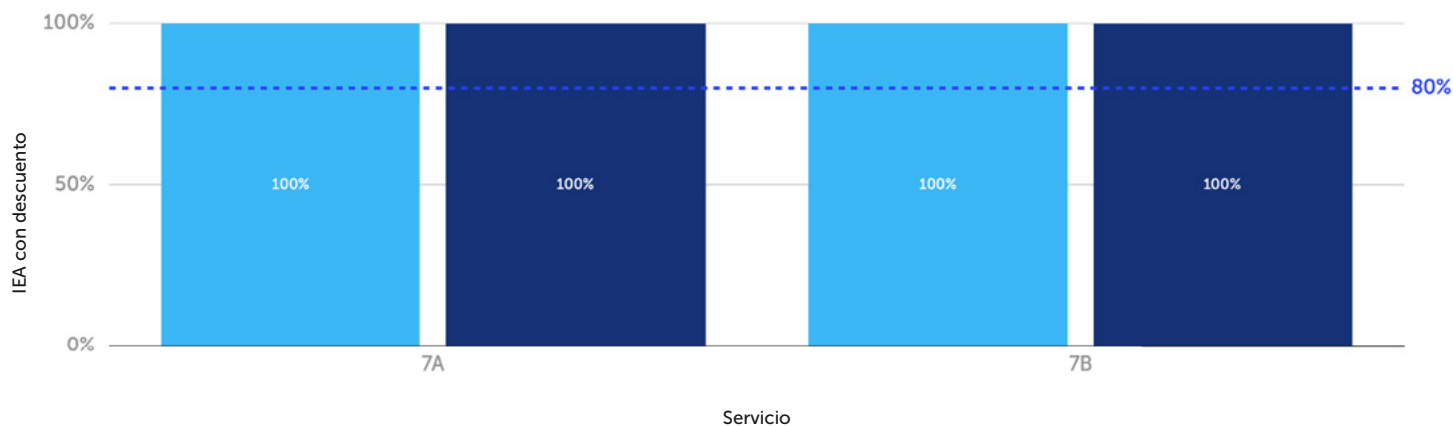


8.

Índice de evaluación anual de servicios UN7

Índice de Evaluación Anual de Servicios (IEA)

Noviembre 2024 a Octubre 2025



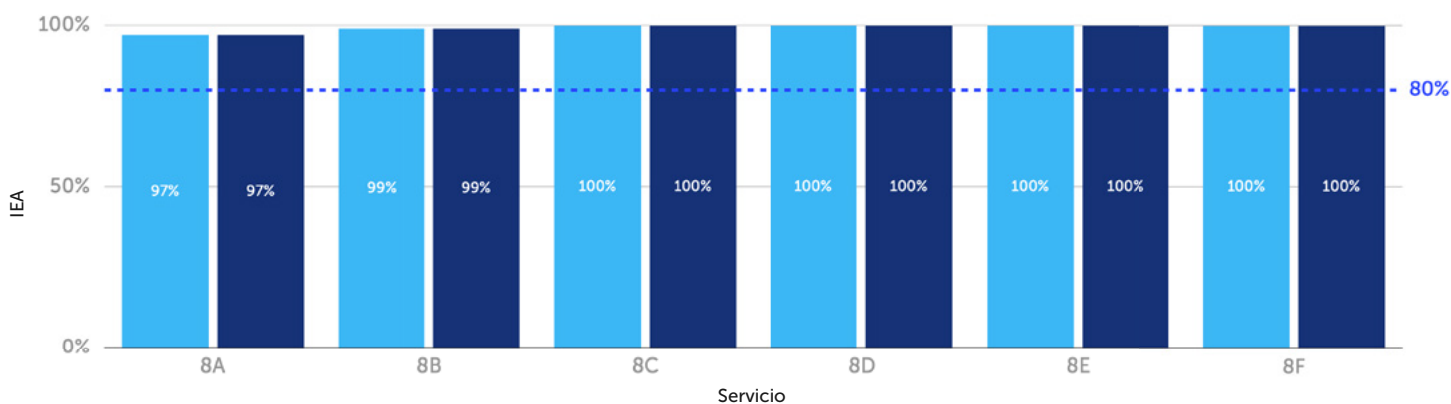
9.

Índice de evaluación anual de servicios UN8

Índice de Evaluación Anual de Servicios (IEA)

Noviembre 2024 a Octubre 2025

● IEA bruto ● IEA con descuento

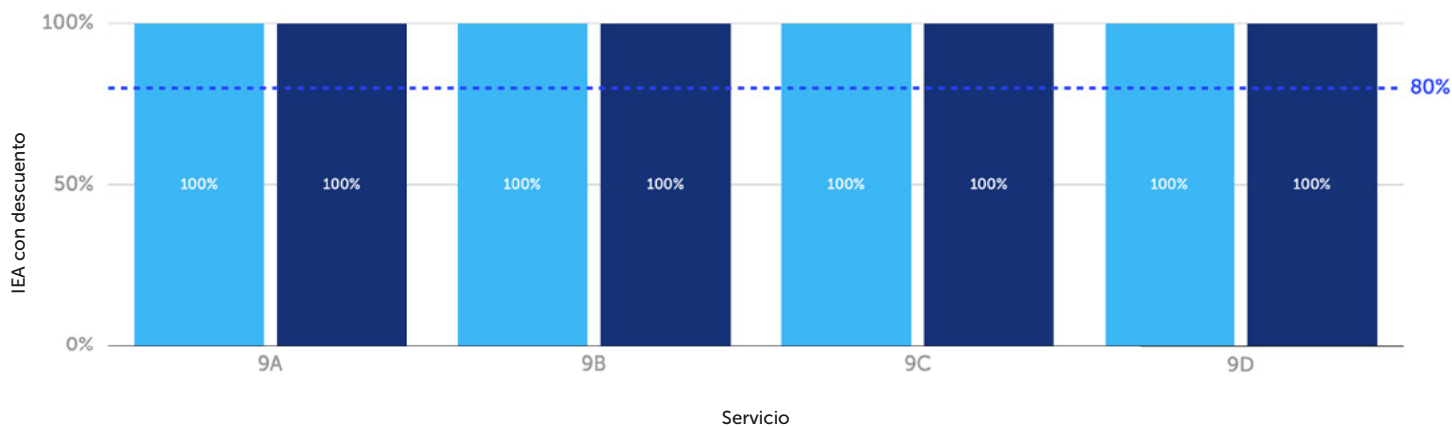


10.

Índice de evaluación anual de servicios UN9

Índice de Evaluación Anual de Servicios (IEA)

Noviembre 2024 a Octubre 2025

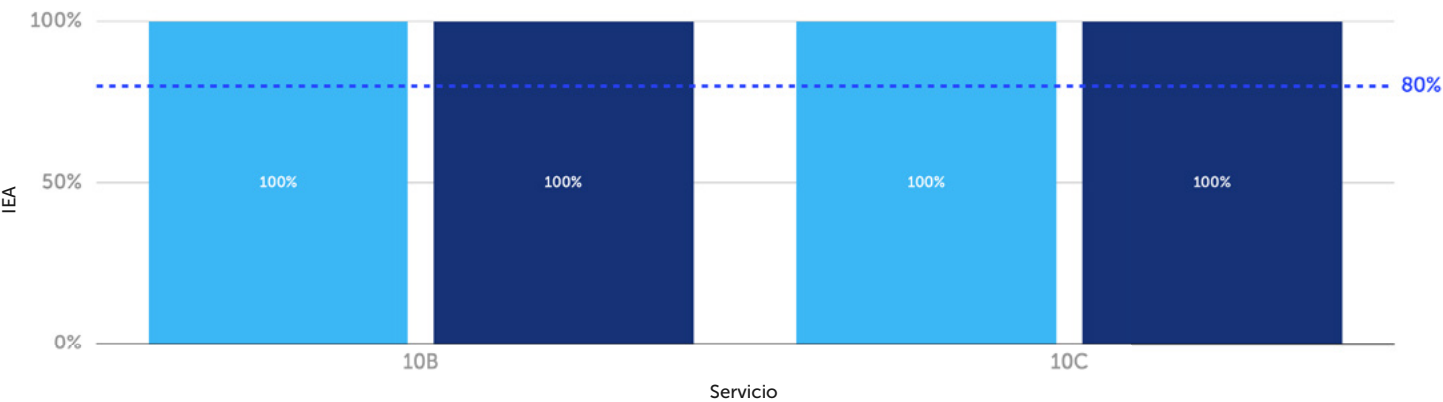


11.

Índice de evaluación anual de servicios UN10

Índice de Evaluación Anual de Servicios (IEA)
Noviembre 2024 a Octubre 2025

● IEA bruto ● IEA con descuento



12.

Tabla de datos

| Publicación | Unidad Negocios | Servicio | IEA | Descuento | IEA con descuento |
|-------------------------------|-----------------|----------|------|-----------|-------------------|
| Noviembre 2024 - Octubre 2025 | UN1 | 1A | 97% | 0% | 97% |
| Noviembre 2024 - Octubre 2025 | UN1 | 1B | 100% | 0% | 100% |
| Noviembre 2024 - Octubre 2025 | UN1 | 1C | 100% | 0% | 100% |
| Noviembre 2024 - Octubre 2025 | UN2 | 2B | 100% | 0% | 100% |
| Noviembre 2024 - Octubre 2025 | UN2 | 2C | 100% | 0% | 100% |
| Noviembre 2024 - Octubre 2025 | UN2 | 2D | 99% | 0% | 99% |

Tabla de datos

| Publicación | Unidad Negocios | Servicio | IEA | Descuento | IEA con descuento |
|-------------------------------|-----------------|----------|------|-----------|-------------------|
| Noviembre 2024 - Octubre 2025 | UN3 | 3A | 100% | 0% | 100% |
| Noviembre 2024 - Octubre 2025 | UN3 | 3B | 100% | 0% | 100% |
| Noviembre 2024 - Octubre 2025 | UN3 | 3C | 91% | 0% | 91% |
| Noviembre 2024 - Octubre 2025 | UN3 | 3D | 100% | 0% | 100% |
| Noviembre 2024 - Octubre 2025 | UN3 | 3E | 99% | 0% | 99% |
| Noviembre 2024 - Octubre 2025 | UN4 | 4A | 98% | 0% | 98% |
| Noviembre 2024 - Octubre 2025 | UN4 | 4B | 100% | 0% | 100% |
| Noviembre 2024 - Octubre 2025 | UN5 | 55 | 68% | 0% | 68% |
| Noviembre 2024 - Octubre 2025 | UN5 | 5A | 97% | 0% | 97% |
| Noviembre 2024 - Octubre 2025 | UN5 | 5B | 92% | 0% | 92% |
| Noviembre 2024 - Octubre 2025 | UN5 | 5C | 94% | 0% | 94% |
| Noviembre 2024 - Octubre 2025 | UN5 | 5D | 97% | 0% | 97% |
| Noviembre 2024 - Octubre 2025 | UN6 | 66 | 100% | 0% | 100% |
| Noviembre 2024 - Octubre 2025 | UN6 | 6A | 100% | 0% | 100% |
| Noviembre 2024 - Octubre 2025 | UN6 | 6B | 100% | 0% | 100% |
| Noviembre 2024 - Octubre 2025 | UN6 | 6C | 100% | 0% | 100% |

Tabla de datos

| Publicación | Unidad Negocios | Servicio | IEA | Descuento | IEA con descuento |
|-------------------------------|-----------------|----------|------|-----------|-------------------|
| Noviembre 2024 - Octubre 2025 | UN7 | 7A | 100% | 0% | 100% |
| Noviembre 2024 - Octubre 2025 | UN7 | 7B | 100% | 0% | 100% |
| Noviembre 2024 - Octubre 2025 | UN8 | 8A | 97% | 0% | 97% |
| Noviembre 2024 - Octubre 2025 | UN8 | 8B | 99% | 0% | 99% |
| Noviembre 2024 - Octubre 2025 | UN8 | 8C | 100% | 0% | 100% |
| Noviembre 2024 - Octubre 2025 | UN8 | 8D | 100% | 0% | 100% |
| Noviembre 2024 - Octubre 2025 | UN8 | 8E | 100% | 0% | 100% |
| Noviembre 2024 - Octubre 2025 | UN8 | 8F | 100% | 0% | 100% |
| Noviembre 2024 - Octubre 2025 | UN9 | 9A | 100% | 0% | 100% |
| Noviembre 2024 - Octubre 2025 | UN9 | 9B | 100% | 0% | 100% |
| Noviembre 2024 - Octubre 2025 | UN9 | 9C | 100% | 0% | 100% |
| Noviembre 2024 - Octubre 2025 | UN9 | 9D | 100% | 0% | 100% |
| Noviembre 2024 - Octubre 2025 | UN10 | 10B | 100% | 0% | 100% |
| Noviembre 2024 - Octubre 2025 | UN10 | 10C | 100% | 0% | 100% |

Ranking perímetro de exclusión Temuco

