



Ranking perímetro de exclusión Antofagasta eléctrico



El presente informe presenta el Ranking perímetro de exclusión Antofagasta eléctrico, evalúa el desempeño de los servicios de transporte dentro de la zona de exclusión, considerando distintos indicadores de calidad y eficiencia.

A lo largo del documento, se detallan los índices de evaluación anual por unidad de negocio, proporcionando una visión comparativa del desempeño de los distintos servicios. Además, se incluyen métricas específicas relacionadas con los descuentos aplicados en cada unidad, lo que permite un análisis más profundo de la efectividad de estas políticas.

1.

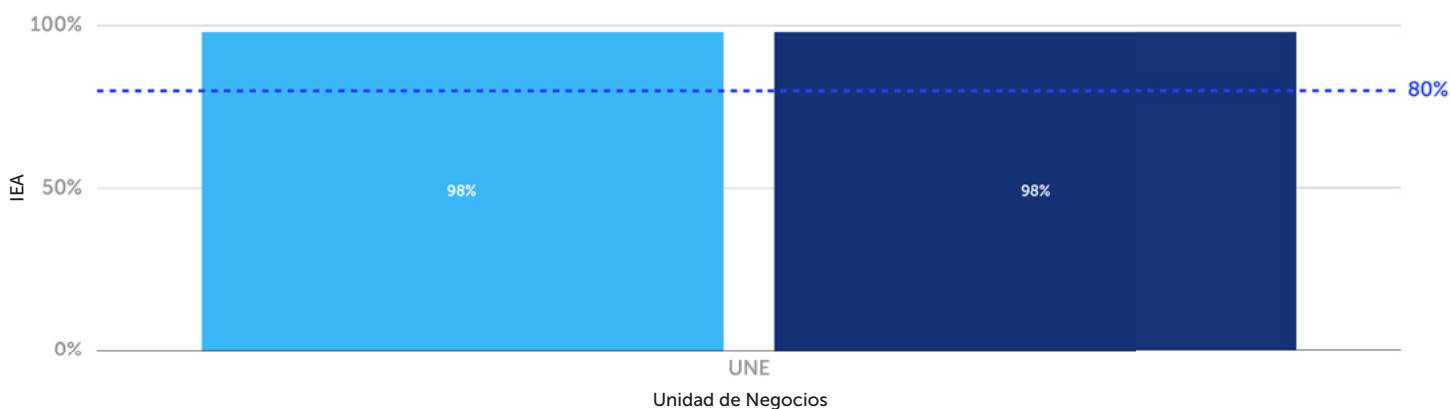
Índice de evaluación anual de servicios por unidad de negocio (Diciembre 2023 a Noviembre 2024)

PERÍMETRO DE ANTOFAGASTA ELÉCTRICO

Índice de Evaluación Anual de Servicios (IEA)

Diciembre 2023 - Noviembre 2024

● IEA bruto ● IEA con descuento



2.

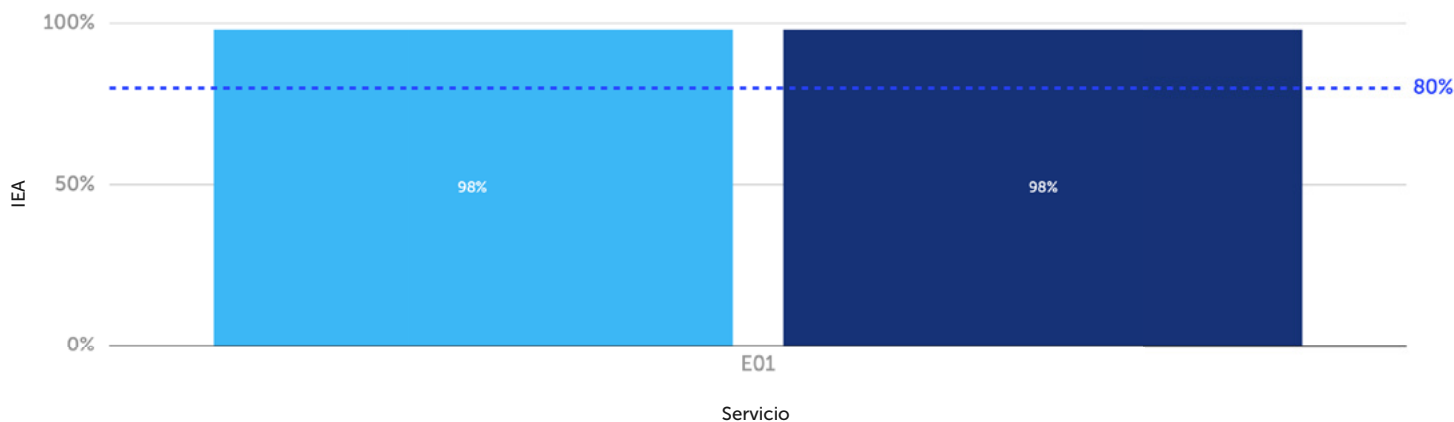
Índice de evaluación anual de servicios por servicio (Diciembre 2023 a Noviembre 2024)

PERÍMETRO DE ANTOFAGASTA ELÉCTRICO

Índice de Evaluación Anual de Servicios (IEA)

Diciembre 2023 - Noviembre 2024

● IEA bruto ● IEA con descuento



3.

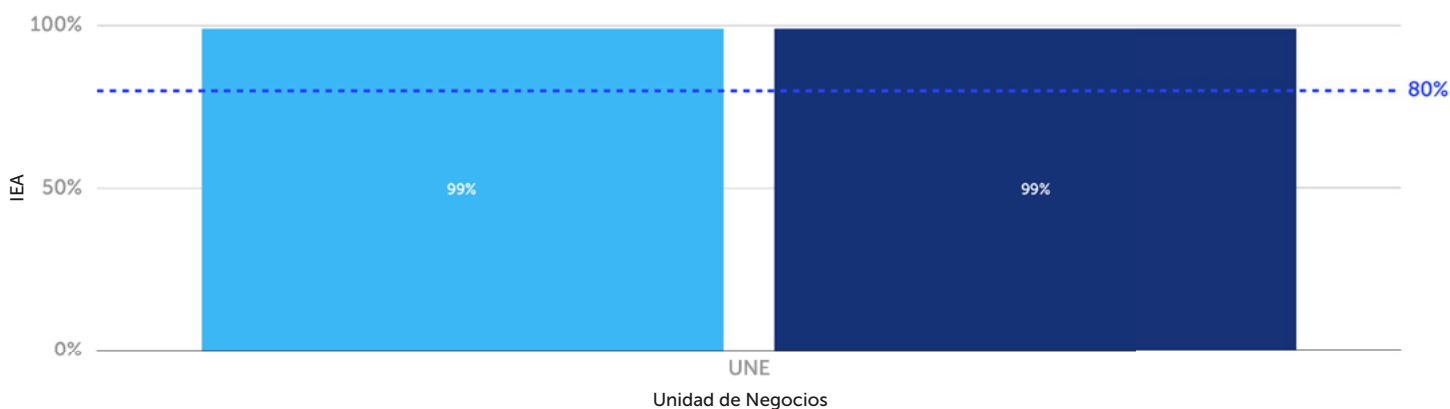
Índice de evaluación anual de servicios por unidad de negocio (Diciembre 2024 a Noviembre 2025)

PERÍMETRO DE ANTOFAGASTA ELÉCTRICO

Índice de Evaluación Anual de Servicios (IEA)

Diciembre 2024 - Noviembre 2025

● IEA bruto ● IEA con descuento



4.

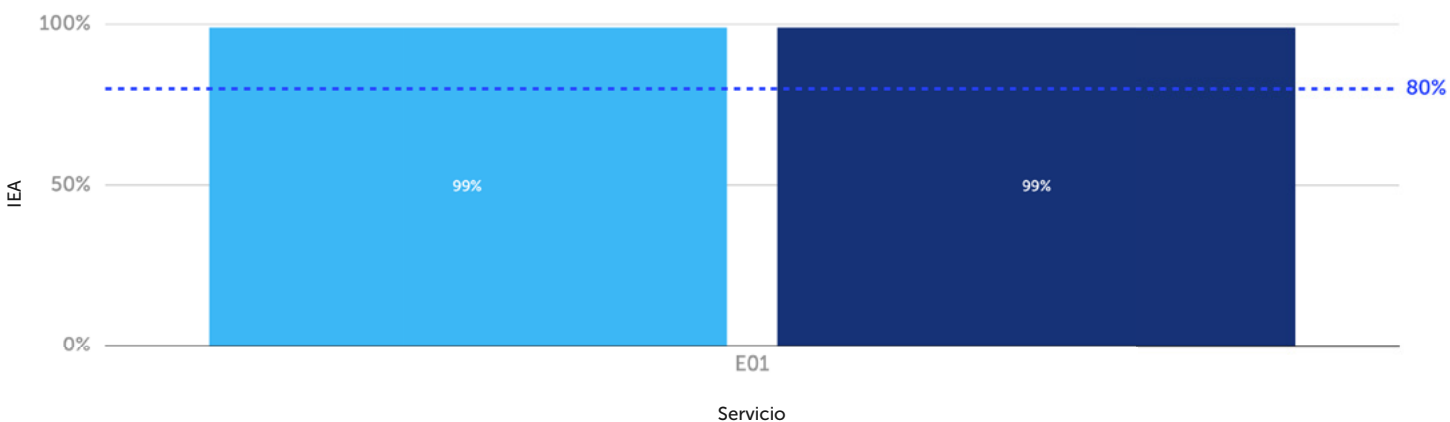
Índice de evaluación anual de servicios por servicio (Diciembre 2024 a Noviembre 2025)

PERÍMETRO DE ANTOFAGASTA ELÉCTRICO

Índice de Evaluación Anual de Servicios (IEA)

Diciembre 2024 - Noviembre 2025

● IEA bruto ● IEA con descuento



5.

Tabla de datos

Publicación	Unidad de Negocio	Servicio	IEA	Descuento	IEA con descuento
Diciembre 2023 - Noviembre 2024	UNE	E01	98%		98%
Diciembre 2024 - Noviembre 2025	UNE	E01	99%		99%

Ranking perímetro de exclusión Antofagasta eléctrico

