



Ranking perímetro de exclusión Región Metropolitana Surponiente



El presente informe presenta el Ranking perímetro de exclusión Región Metropolitana Surponiente, evalúa el desempeño de los servicios de transporte dentro de la zona de exclusión, considerando distintos indicadores de calidad y eficiencia.

A lo largo del documento, se detallan los índices de evaluación anual por unidad de negocio, proporcionando una visión comparativa del desempeño de los distintos servicios. Además, se incluyen métricas específicas relacionadas con los descuentos aplicados en cada unidad, lo que permite un análisis más profundo de la efectividad de estas políticas.

1.

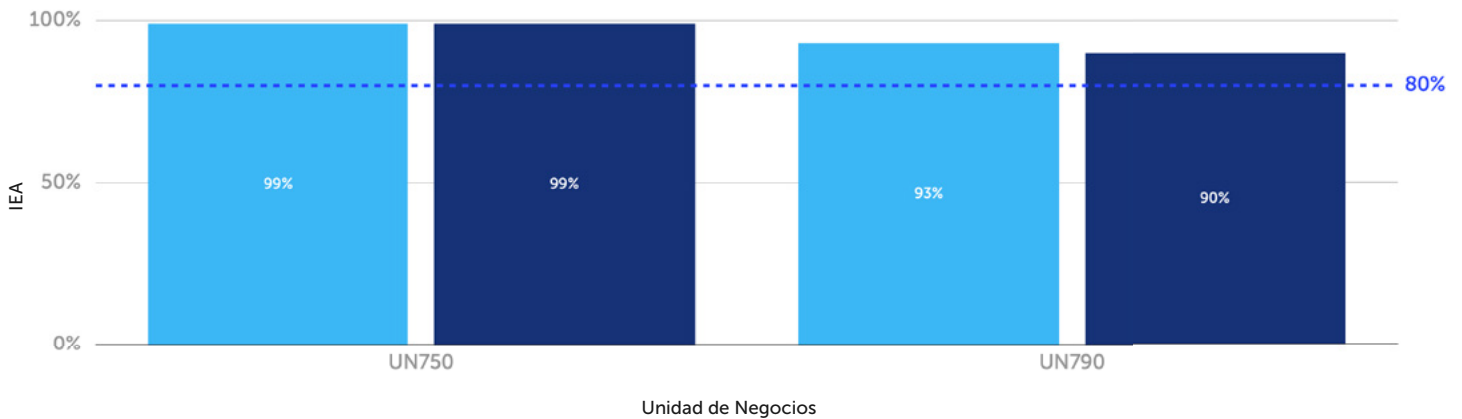
Índice de evaluación anual de servicios por unidad de negocio (septiembre 2024 – agosto 2025)

Perímetro de RM Surponiente

Índice de Evaluación Anual de Servicios (IEA)

Septiembre 2024 - Agosto 2025

● IEA bruto ● IEA con descuento

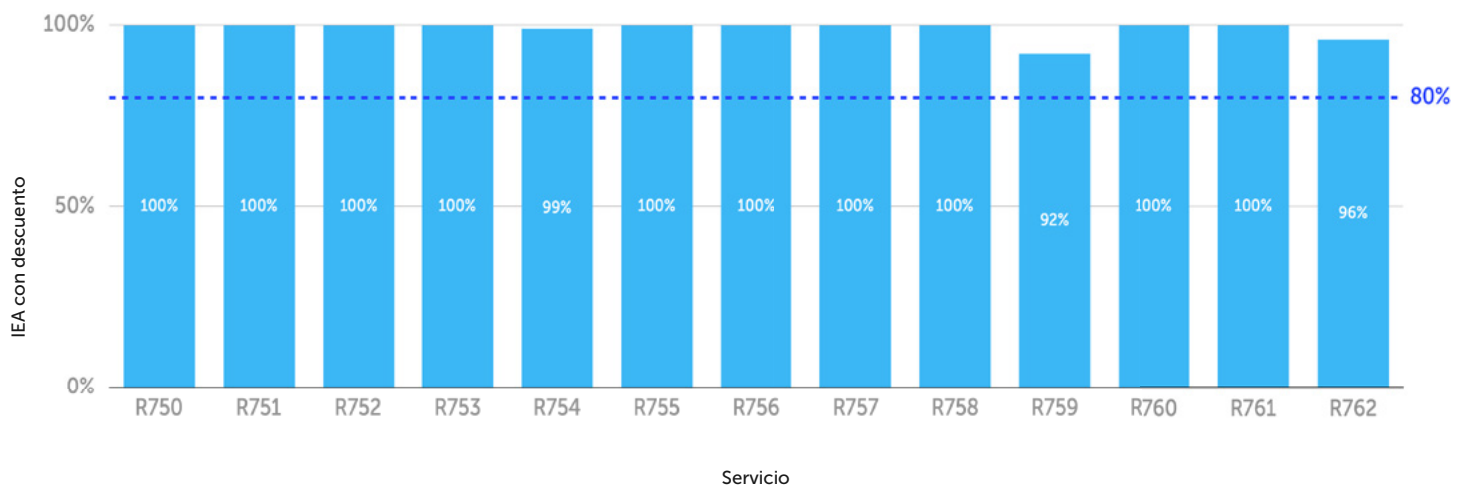


2.

Índice de evaluación anual de servicios con descuento UN750

Índice de Evaluación Anual de Servicios (IEA)

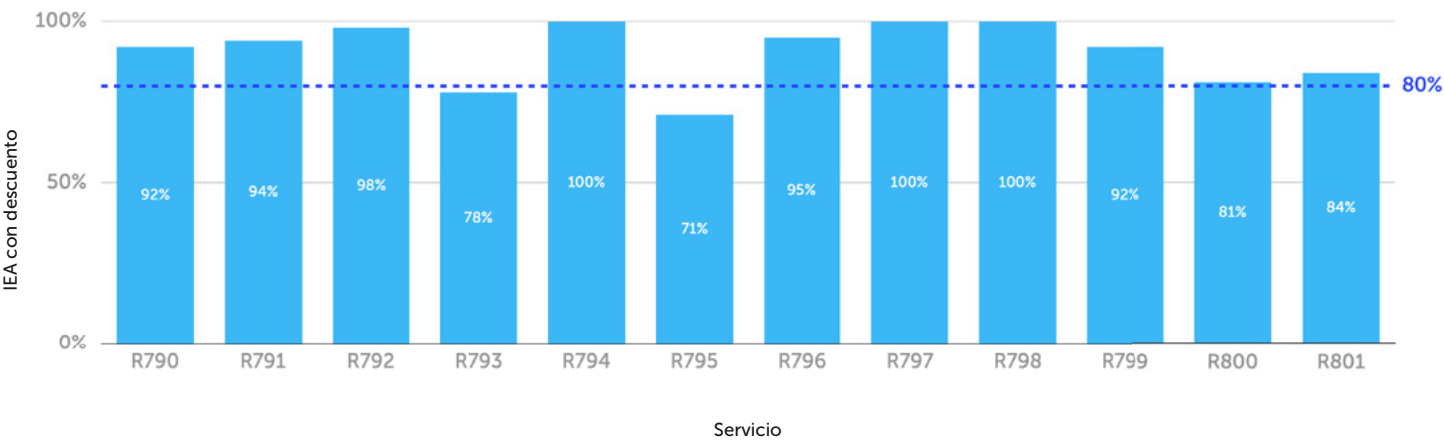
Septiembre 2024 - Agosto 2025



3.

Índice De Evaluación Anual De Servicios Con Descuento UN790

Índice de Evaluación Anual de Servicios (IEA)
Septiembre 2024 - Agosto 2025



4.

Tabla de datos

Publicación	Año del Ranking	Unidad Negocios	Servicio	IEA	Descuento	IEA con descuento
Septiembre 2024 - Agosto 2025	2024	UN750	R750	100%		100%
Septiembre 2024 - Agosto 2025	2024	UN750	R751	100%		100%
Septiembre 2024 - Agosto 2025	2024	UN750	R752	100%		100%
Septiembre 2024 - Agosto 2025	2024	UN750	R753	100%		100%
Septiembre 2024 - Agosto 2025	2024	UN750	R754	99%		99%
Septiembre 2024 - Agosto 2025	2024	UN750	R755	100%		100%
Septiembre 2024 - Agosto 2025	2024	UN750	R756	100%		100%
Septiembre 2024 - Agosto 2025	2024	UN750	R757	100%		100%
Septiembre 2024 - Agosto 2025	2024	UN750	R758	100%		100%
Septiembre 2024 - Agosto 2025	2024	UN750	R759	92%		92%
Septiembre 2024 - Agosto 2025	2024	UN750	R760	100%		100%
Septiembre 2024 - Agosto 2025	2024	UN750	R761	100%		100%
Septiembre 2024 - Agosto 2025	2024	UN750	R762	96%		96%

Tabla de datos

Publicación	Año del Ranking	Unidad Negocios	Servicio	IEA	Descuento	IEA con descuento
Septiembre 2024 - Agosto 2025	2024	UN790	R790	100%	8,00%	92%
Septiembre 2024 - Agosto 2025	2024	UN790	R791	94%		100%
Septiembre 2024 - Agosto 2025	2024	UN790	R792	100%	2,00%	98%
Septiembre 2024 - Agosto 2025	2024	UN790	R793	81%	3,00%	78%
Septiembre 2024 - Agosto 2025	2024	UN790	R794	100%		100%
Septiembre 2024 - Agosto 2025	2024	UN790	R795	74%	3,00%	71%
Septiembre 2024 - Agosto 2025	2024	UN790	R796	95%		95%
Septiembre 2024 - Agosto 2025	2024	UN790	R797	100%		100%
Septiembre 2024 - Agosto 2025	2024	UN790	R798	100%		100%
Septiembre 2024 - Agosto 2025	2024	UN790	R799	94%	2,00%	92%
Septiembre 2024 - Agosto 2025	2024	UN790	R800	84%	3,00%	81%
Septiembre 2024 - Agosto 2025	2024	UN790	R801	90%	6,00%	84%

Ranking perímetro de exclusión Región Metropolitana Surponiente

