



Ranking perímetro de exclusión Osorno



El presente informe presenta el Ranking perímetro de exclusión de Osorno, evalúa el desempeño de los servicios de transporte dentro de la zona de exclusión, considerando distintos indicadores de calidad y eficiencia.

A lo largo del documento, se detallan los índices de evaluación anual por unidad de negocio, proporcionando una visión comparativa del desempeño de los distintos servicios. Además, se incluyen métricas específicas relacionadas con los descuentos aplicados en cada unidad, lo que permite un análisis más profundo de la efectividad de estas políticas.

1.

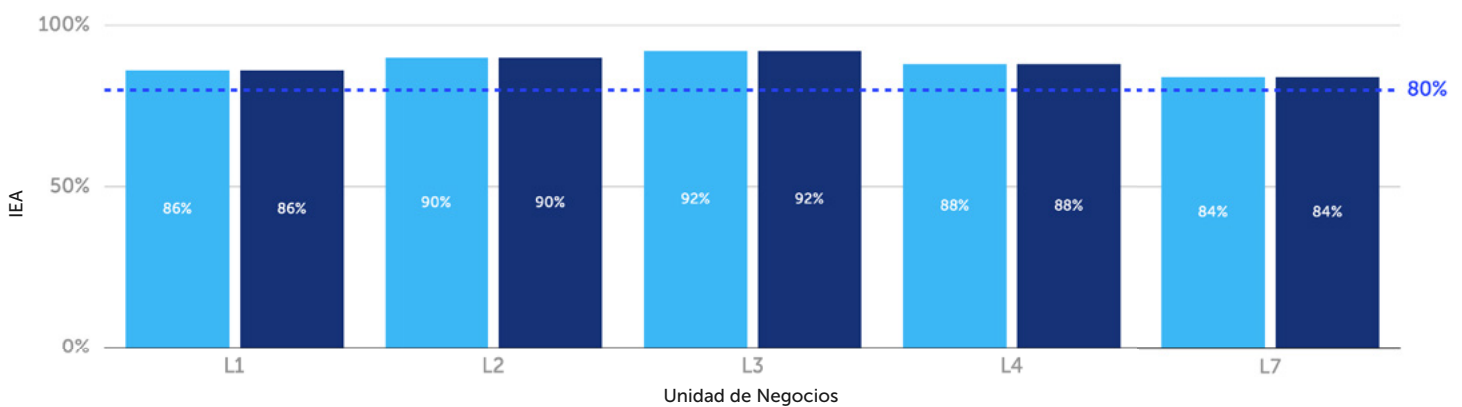
Índice de evaluación anual de servicios por unidad de negocio (noviembre 2024 – octubre 2025)

PERÍMETRO DE OSORNO

Índice de Evaluación Anual de Servicios (IEA)

Noviembre 2024 a Octubre 2025

● IEA bruto ● IEA con descuento

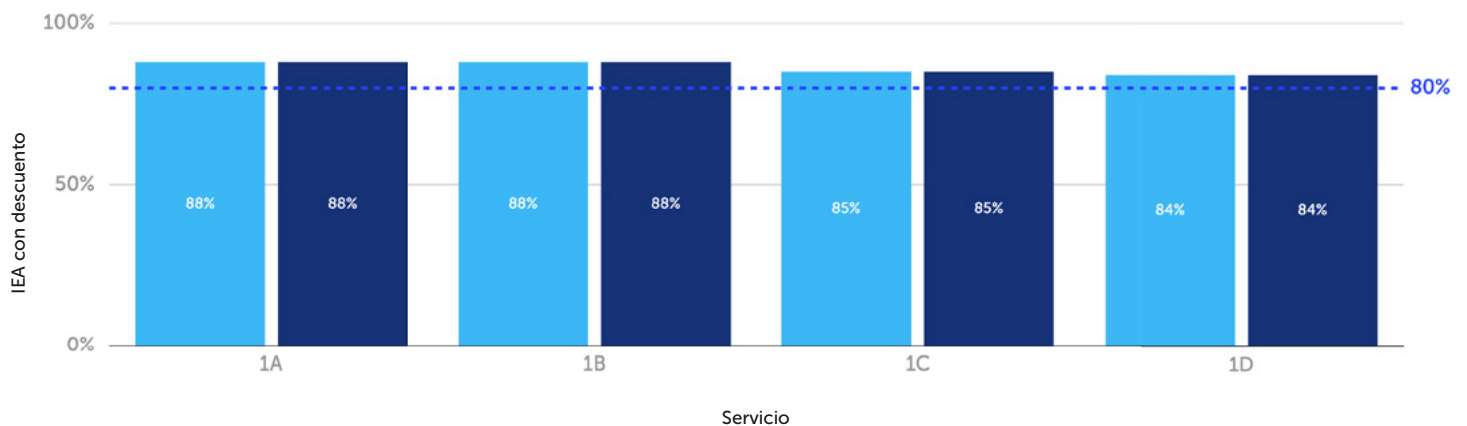


2.

Índice de evaluación anual de servicios L1

Índice de Evaluación Anual de Servicios (IEA)

Noviembre 2024 a Octubre 2025



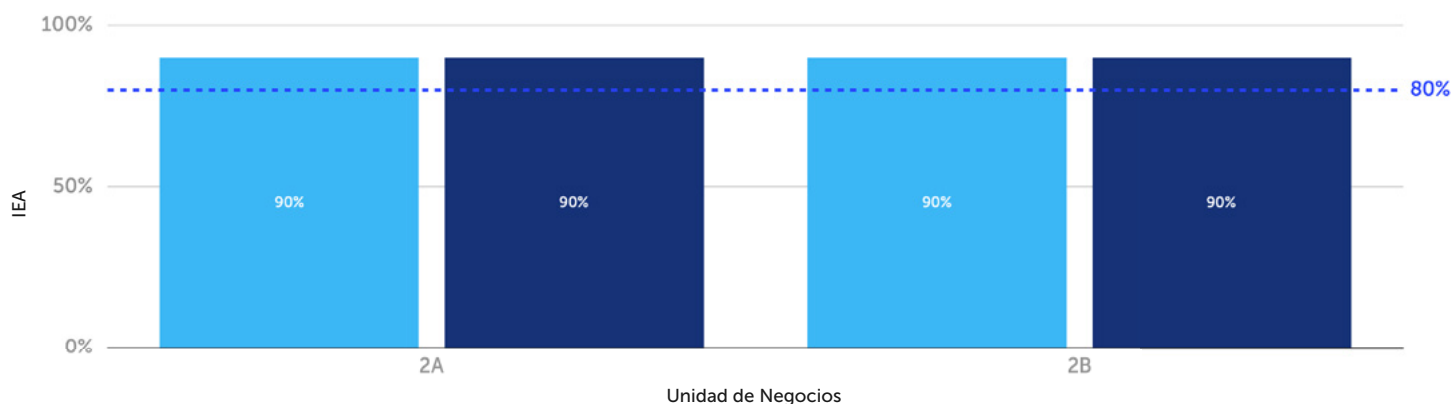
3.

Índice de evaluación anual de servicios L2

Índice de Evaluación Anual de Servicios (IEA)

Noviembre 2024 a Octubre 2025

● IEA bruto ● IEA con descuento

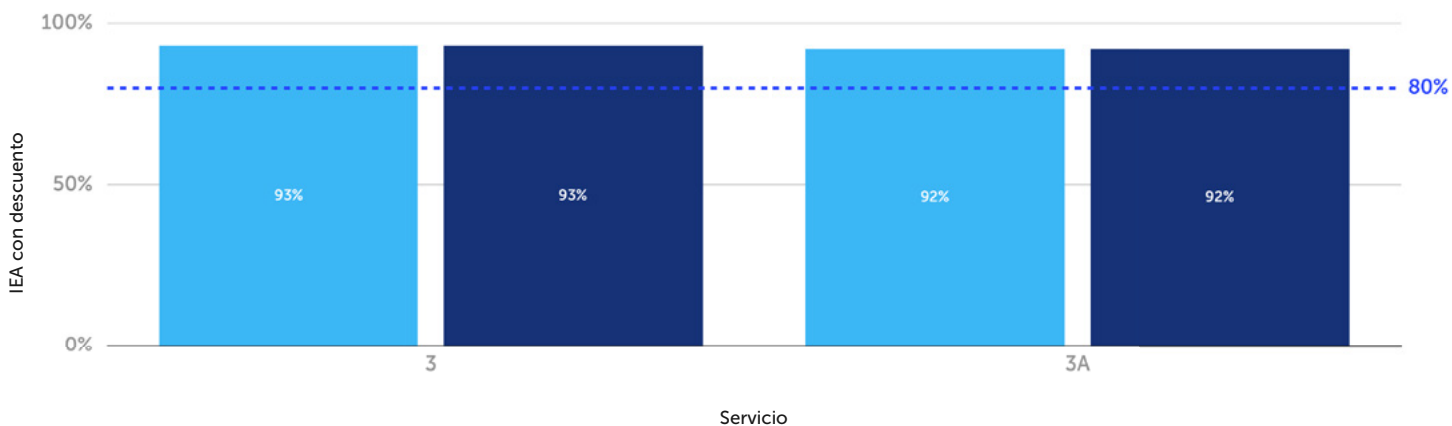


4.

Índice de evaluación anual de servicios L3

Índice de Evaluación Anual de Servicios (IEA)

Noviembre 2024 a Octubre 2025



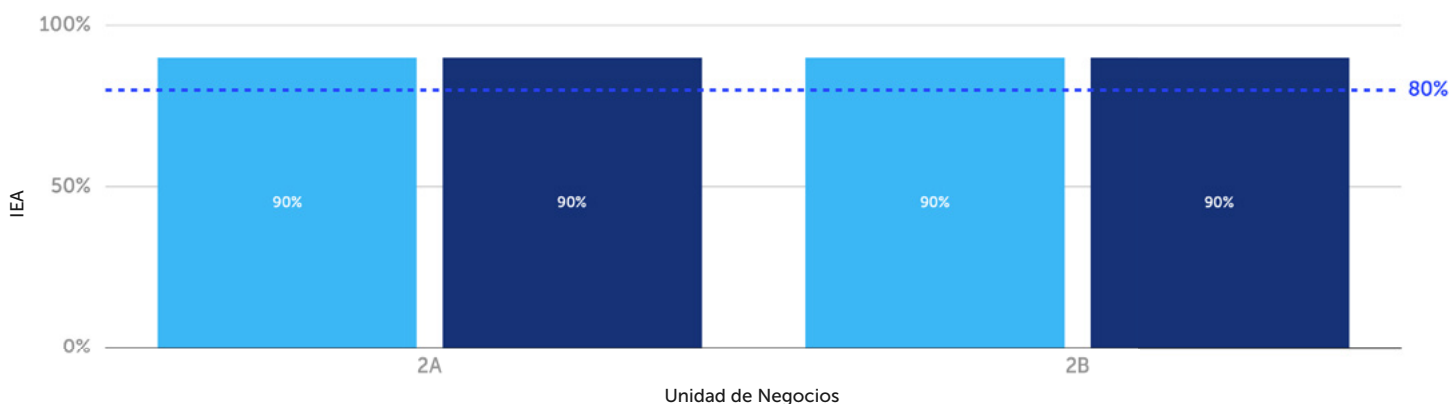
5.

Índice de evaluación anual de servicios L4

Índice de Evaluación Anual de Servicios (IEA)

Noviembre 2024 a Octubre 2025

● IEA bruto ● IEA con descuento



6.

Índice de evaluación anual de servicios L7

Índice de Evaluación Anual de Servicios (IEA)

Noviembre 2024 a Octubre 2025

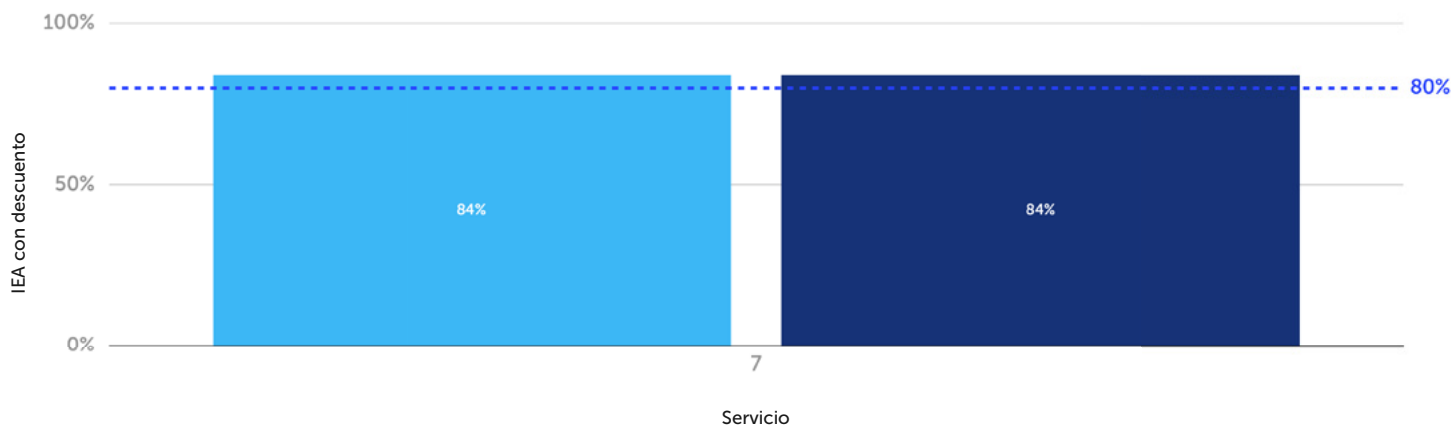


Tabla de datos

Publicación	Unidad Negocios	Servicio	IEA	Descuento	IEA con descuento
Noviembre 2024 - Octubre 2025	L1	1A	88 %	0%	88 %
Noviembre 2024 - Octubre 2025	L1	1B	88 %	0%	88 %
Noviembre 2024 - Octubre 2025	L1	1C	85 %	0%	85 %
Noviembre 2024 - Octubre 2025	L1	1D	84 %	0%	84 %
Noviembre 2024 - Octubre 2025	L2	2A	90 %	0%	90 %
Noviembre 2024 - Octubre 2025	L2	2B	90 %	0%	90 %
Noviembre 2024 - Octubre 2025	L3	3	93 %	0%	93 %
Noviembre 2024 - Octubre 2025	L3	3A	92 %	0%	92 %
Noviembre 2024 - Octubre 2025	L4	4	88 %	0%	88 %
Noviembre 2024 - Octubre 2025	L7	7	84 %	0%	84 %

Ranking perímetro de exclusión Osorno

